


## Technisches Sicherheitsdatenblatt: Sicherheitsglasdeckel Ø 28 cm

<b>Art.-Nr.</b>	<b>048</b>	<b>Boden</b>
<b>EAN</b>		
 4 250769 300927		

### Die wichtigsten Eigenschaften im Überblick:

- Sicherheitsglas-Deckel
- gehärtetes Spezialglas mit Edelstahl-Einfassung dadurch Stoß und Schutzfunktion
- extreme Gewichtseinsparung
- Sicherheitsglasdeckel backofenfest bis 240°C
- Leichte Reinigung
- Deckelknopf besitzt eine Entlüftungsfunktion
- Deckelknopf ist bis 240°C backofenfest
- Bei der Benutzung der Grillfunktion Deckel bitte aus dem Backofen nehmen
- Der Glasdeckel mit seinem Deckelknopf ist spülmaschinenfest

## Sicherheitsinformationen

Dieses Datenblatt enthält wichtige Hinweise, die Sie vor Verletzungen schützen und Schäden am Produkt verhindern sollen. Der Benutzer ist für die sachgemäße Nutzung und Reinigung verantwortlich. Unsachgemäßer Gebrauch kann zu Schäden führen.

Der Hersteller haftet nicht für Schäden, die durch unsachgemäßen Gebrauch, bzw. Missachtung dieser Anleitung entstehen.

### **Allgemeine Sicherheitshinweise**

#### Bruchgefahr durch Spannungsschäden im Glas:






- Den Deckelknopf bitte nur handfest montieren. Bitte achten Sie darauf, den Deckel nirgends anzuschlagen, da dieser sonst Mikrorisse bekommen kann, die sich bei Temperaturschwankungen ausdehnen, dies würde zum Zerbersten führen. Schnittgefahr bei Bruch!

#### Verbrennungsgefahr durch heiße Speisen, Fettspritzer oder Wasserdampf

- Der Glasdeckel erhitzt bei Benutzung, bei Verwendung des Deckels im Backofen wird auch der Deckelknopf heiß. Verwenden Sie bitte Topflappen o.ä., um sich zu schützen.
- Glasdeckel schließt nicht zu 100% ab, es kann seitlich am Deckel heißer Dampf austreten bitte Topflappen verwenden.

- Lassen Sie den Glasdeckel nach Nutzung abkühlen.
- Lassen Sie Kinder nicht unbeaufsichtigt in der Nähe von heißen Kochstellen.
- Verhindern Sie, dass der heiße Sicherheitsglasdeckel herunterfallen kann oder heruntergezogen werden kann.
- Beim Verwenden des Glasdeckels erhitzt ebenfalls der Inhalt, bzw. die Speisen. Auch dies kann zu Verbrennungen führen. Achten Sie darauf, dass das Gargut bei Bewegung des Geschirrs nicht überschwappt, bzw. ausläuft.

Der Harecker Glasdeckel ist aufgrund seines Materials nicht für die Verwendung in der Mikrowelle geeignet.

Bei Verwendung des Deckelknopfes	
	
<p><b>Abb.1</b> Zubehör: Deckelknopf / Stelling / Einsatz / Spannscheibe / Schraube</p>	<p><b>Abb.2</b> Setzen Sie den Einsatz in den Deckelknopf ein. Achten Sie darauf, dass der Einsatz wie abgebildet eingelegt wird. Die Öffnung (Hohlraum) schaut zu Ihnen.</p>
	
<p><b>Abb.3</b> Setzen Sie jetzt den Stelling auf den Deckelknopf. Drehen Sie diesen leicht hin und her dieser rastet ein.</p>	<p><b>Abb.4</b> Stecken Sie die Schraube wie abgebildet in die Spannscheibe.</p>
	
<p><b>Abb.5</b> Stecken Sie die Schraube von unten durch den Glasdeckel.</p>	<p><b>Abb.6</b> Schrauben Sie den Deckelknopf auf das Schraubenwinde. Ziehen Sie das ganze handfest an.</p>